

**VELUX®**

Commercial




## Tips til feilretting: Styresentral SVM

SVM 24V-5A / SVM 24V-8A

### Hvis sentralen varsler feil av en eller annen årsak så vil summer i sentralen pipe

Man kan skru av pipingen i sentralen frem til feilen rettes, dette må gjøres av en elektriker eller instruert person for eksempel en vaktmester.

Lokket på sentralen må åpnes, se deretter på bildet under for veiledning til å skru av summer i sentralen.



### Utløsertast normalt plassert ved utgangsdør

Hvis det piper i utløsertasten av typen som er avbildet under, så kan man stoppe dette ved å åpne lokket på utløsertasten. Dette gjøres med en stjerneskrutrekker, eller plastnøkkel på litt eldre versjoner.

Feilen må naturligvis rettes, se lenger ned for informasjon om de forskjellige feilmeldingene.









## Forklaring av dioder på sentralen

Diodene er plassert både i lokket på sentralen og på kretskortet inne i sentralen.

## Lysdiodeindikering på hovedprint og frontpanel

Dioder på kretskortet			Betjeningsmulighet for:	
LED / farve	Symbol	Betydning: Slukket – lyser – blinker	Alarm / Brand	Komfortbetjening
LD1 / rød	–	Aktuator åben (rød). Lyser når aktuator åpner.	–	–
LD2 / grøn	–	Aktuator lukke (grøn). Lyser når aktuator lukker.	–	–
LD3 / rød	–	Vejrsensor aktiv (rød). Lyser når vejsensor er aktiv.	Ja	Nej
LD4 / rød	–	Liniefejl på aktuator (rød). Lyser når aktuator har liniefejl.	Ja	Kun luk
LD5 / rød	–	Liniefejl på brandtryk (rød). Lyser når brandtryk har liniefejl, blinker når SVM Add-on har liniefejl.	Ja	Kun luk
LD6 / rød	–	Liniefejl på røgdetektor (rød). Lyser når røgdetektor har liniefejl, blinker ved temperaturer over 75°	Ja	Kun luk
LD7 / rød	–	BUS feil (rød). Lyser når BUS signal fra andre centraler udebliver. Kun relevant hvis J24 eller J25 er monteret. Blinker hvis forbindelsen til Add-on PCB mangler.	Ja	Kun luk

Dioder i front af styresentral			Betjeningsmulighet for:	
Farve	Symbol	Betydning: Slukket – lyser – blinker	Alarm / Brand	Komfortbetjening
Grøn (Print + Front)	OK	<b>Lyser</b> hvis alt er OK <b>Slukket</b> ved lokal feil på denne central <b>Blinker</b> ved feilmelding på andre centraler modtaget via bus	Ja	Ja
Gul (Print + Front)		<b>Feil</b> <b>Blinker</b> ved lokal feil på denne central eller ved feilmelding på andre centraler modtaget via us	Ja	Kun luk
* Gul (Print + Front)		<b>Liniefejl</b> <b>Blinker</b> ved lokal feil på denne central og hvis tastaturkabel eller jumper ikke er monteret på J9 eller ved feilmelding på andre centraler modtaget via bus	Ja	Kun luk
* Gul (Print + Front)		<b>AC feil</b> <b>Blinker</b> ved lokal feil på denne central eller ved feilmelding på andre centraler modtaget via bus	Ja	Kun luk
Rød (Print + Front)		<b>Alarm</b> <b>Lyser konstant</b> rød	Ja	Nej
* Gul (Print + Front)		<b>Batterifeil</b> <b>Blinker</b> ved lokal batterifeil på denne central eller ved feilmelding på andre centraler modtaget via bus	–	–
Blå (Print + Front)		<b>Lyser konstant</b> blå ved åben tilstand (når vinduer er åpne) <b>Blinker</b> når aktuator kører op og ned	–	–
Lys med *	–	Tid for årligt serviceeftersyn – tilkald leverandør (løbelys)	Ja	Ja

Hvis alle de tre diodene i blått blinker, varsler sentralen at det er tid for årlig kontroll. Sentralen vil fortsatt fungere brannteknisk så lenge det ikke foreligger en annen feil.

Ta kontakt med Velux Commercial Bramo AS for å bestille service/årskontroll eller feilretting.

Telefon: +47 32240560  
Epost: [service@veluxcommercial.no](mailto:service@veluxcommercial.no)

VELUX Commercial Bramo AS  
Gjellebekkstubben 29  
NO 3421 Lierskogen

Tlf: +47 32 24 05 60  
E-mail: [service@veluxcommercial.no](mailto:service@veluxcommercial.no)  
Web: [veluxcommercial.no](http://veluxcommercial.no)



Din foretrukne partner for  
**dagslys og ventilasjonsløsninger**

**VELUX®**

Commercial